

УТВЕРЖДАЮ

Начальник Департамента социальной защиты населения Ивановской области

(наименование должности лица, утверждающего документ)

Т.В. Рожкова

(расшифровка подписи)

" 27 " июля 20 19 г.

**План финансово - хозяйственной деятельности
на 2019 год
и плановый период 2020 и 2021 годов**

" 27 " июля 20 19 г.

Наименование государственного бюджетного учреждения	бюджетное учреждение социального обслуживания Ивановской области "Вичугский центр социального обслуживания"	КОДЫ
Наименование государственного бюджетного учреждения	бюджетное учреждение социального обслуживания Ивановской области "Вичугский центр социального обслуживания"	Дата 27.06.2019
Наименование органа, осуществляющего функции и полномочия учредителя	Департамент социальной защиты населения Ивановской области	
Адрес фактического местонахождения государственного бюджетного учреждения	155333, Ивановская область, г. Вичуга, ул. Ленинградская, 72	по ОКПО
Идентификационный номер налогоплательщика (ИНН)	3707003241	
Код причины постановки на учет (КПП)	370701001	
Код по реестру участников бюджетного процесса, а также юридических лиц, не являющихся участниками бюджетного процесса	242У0840	
Единица измерения	руб.	по ОКЕИ 383

Ильин

I. Сведения о деятельности государственного бюджетного учреждения

1.1. Цели деятельности государственного бюджетного учреждения:
Организация предоставления социальных услуг в форме социального обслуживания на дому гражданам, признанным нуждающимися в социальном обслуживании на дому на основании обстоятельств, которые ухудшают или могут ухудшить условия их жизнедеятельности. Организация предоставления социальных услуг в стационарной форме социального обслуживания гражданам, признанным нуждающимися в социальном обслуживании в отделении временного проживания граждан пожилого возраста и инвалидов на основании обстоятельств, которые ухудшают или могут ухудшить условия их жизнедеятельности, в числе которых учитывается полная или частичная утрата способности либо возможности осуществлять самообслуживание, самостоятельно передвигаться, обеспечивать основные жизненные потребности в силу заболевания, травмы, возраста или наличия инвалидности. Предоставление срочных социальных услуг в целях оказания неотложной помощи разового характера в сроки, обусловленные нуждаемостью получателя социальных услуг.

1.2. Виды деятельности государственного бюджетного учреждения, относящиеся в соответствии с уставом к учреждению к его основным видам деятельности: Социальное обслуживание включает: - оказание населению социально-бытовых, социально-медицинских, социально-психологических, социально-педагогических, социально-трудовых, социально-правовых услуг, услуг в целях повышения коммуникативного потенциала получателей социальных услуг, имеющих ограничения жизнедеятельности, в том числе детей-инвалидов и срочных социальных услуг при условии соблюдения принципов адресности и преемственности помощи; - обеспечение временного проживания граждан, признанных нуждающимися в социальном обслуживании; - организацию рационального, в том числе диетического, питания обслуживаемых граждан с учетом их возраста и состояния здоровья - проведение оздоровительных и профилактических мероприятий; - проведение санитарно-гигиенических и противоэпидемиологических мероприятий и другие, согласно утвержденному Уставу.

1.3. Перечень услуг (работ), относящихся в соответствии с уставом учреждения к основным видам деятельности учреждения, предоставление которых для физических и юридических лиц осуществляется, в том числе за плату: 1.3.1. Предоставление социальных услуг гражданам пожилого возраста, инвалидам, детям, страдающим хроническими формами заболеваний, в стационарной форме социального обслуживания; 1.3.2. Предоставление социальных услуг в форме социального обслуживания на дому.

1.4. Штатная численность учреждения на последнюю отчетную дату составляет 66 человек.

II. Показатели финансового состояния учреждения

на 31 декабря 2018 г.
(последнюю отчетную дату)

Наименование показателя		Сумма
I. Нефинансовые активы, всего:		4731643,27
из них:		X

Наименование показателя	Сумма
1.1. Общая балансовая стоимость недвижимого государственного имущества, всего	3 899 277,48
в том числе:	X
1.1.1. Стоимость имущества, закрепленного собственником имущества за государственным бюджетным учреждением на праве оперативного управления	3 899 277,48
1.1.2. Стоимость имущества, приобретенного государственным бюджетным учреждением за счет выделенных собственником имущества учреждения средств	888 606,41
1.1.3. Стоимость имущества, приобретенного государственным бюджетным учреждением за счет доходов, полученных от платной и иной приносящей доход деятельности	5 015 279,04
1.1.4. Остаточная стоимость недвижимого государственного имущества	X
1.2. Общая балансовая стоимость движимого государственного имущества, всего	976 276,72
в том числе:	143 357,93
1.2.1. Общая балансовая стоимость особо ценного движимого имущества	315 311,98
1.2.2. Остаточная стоимость особо ценного движимого имущества	X
II. Финансовые активы, всего	264 040,52
из них:	X
2.1. Денежные средства государственного бюджетного учреждения	X
в том числе:	264 040,52
2.1.1. Денежные средства государственного бюджетного учреждения на лицевых счетах в органах Федерального казначейства	264 040,52
2.1.2. Денежные средства государственного бюджетного учреждения, размещенные на депозиты в кредитной организации	
2.1.3. Иные финансовые инструменты	
2.2. Дебиторская задолженность по доходам	
2.3. Дебиторская задолженность по расходам	51 271,46
III. Обязательства, всего	8 094 029,54
из них:	X
3.1. Долговые обязательства	

Наименование показателя	Сумма
3.2. Кредиторская задолженность, всего:	4 219,89
в том числе:	X
3.2.1. Кредиторская задолженность по расчетам с поставщиками и подрядчиками за счет средств областного бюджета	4 219,89
3.2.2. Кредиторская задолженность по расчетам с поставщиками и подрядчиками за счет доходов, полученных от иной приносящей доход деятельности	
3.2.3. Просроченная кредиторская задолженность	

**III. Показатели по поступлениям и выплатам учреждения на
2019 г. (очередной/текущий финансовый год)**

Наименование показателя*	Код строки	Код по бюджетной классификации Российской Федерации	Объем финансового обеспечения					
			всего	субсидии на финансовое обеспечение выполнения государственного задания	субсидии, предоставляемые в соответствии с абзацем вторым пункта 1 статьи 78.1 Бюджетного кодекса	в том числе:		
						поступления от оказания услуг (выполнения работ) на платной основе и от иной приносящей доход деятельности	из них гранты	
			4	5	6	8	9	
1	2	3						
Остаток средств на начало года**	100	X	264 040,52	152 442,12		111 598,40		
Поступления от доходов, всего:	200	X	27 042 785,57	12 400 060,81	10 267 724,76	4 375 000,00		
в том числе:	X	X	X	X	X	X	X	X
Доходы от оказания платных услуг, компенсаций затрат, всего	220	130	16 770 059,85	12 400 059,85	X	4 370 000,00	X	X
из них:	X	X	X	X	X	X	X	X
Предоставление социальных услуг гражданам пожилого возраста, инвалидам, детям, страдающим хроническими формами заболеваний, в стационарной форме социального обслуживания	221	130	7 119 034,88	3 849 034,88	X	3 270 000,00	X	X
Предоставление социальных услуг в форме социального обслуживания на дому	222	130	9 651 024,97	8 551 024,97	X	1 100 000,00	X	X
Иные доходы от оказания услуг, работ	226	130		X	X		X	X
Безвозмездные денежные поступления	240	150		X	X			
Прочие доходы	250	180	10 267 724,76	X	10 267 724,76	X	X	X
из них:	X	X	X	X	X	X	X	X
"Субсидия бюджетным учреждениям социального обслуживания Ивановской области на повышение средней заработной платы отдельным категориям работников учреждений бюджетной сферы до средней заработной платы в Ивановской области в соответствии с указами Президента Российской Федерации" в том числе: - на выполнение Указа Президента Российской Федерации от 7 мая 2012 г. № 597 "О мероприятиях по реализации государственной социальной политики"	251.1	180	9 097 724,76	X	9 097 724,76	X	X	X

1	2	3	4	5	6	8	9
Субсидия ОБУСО «Вичугский ЦСО» на приобретение автотранспорта в целях доставки лиц старше 65 лет, проживающих в сельской местности, в медицинские организации	251.2	180	1 170 000,00	X	1 170 000,00	X	X
Прочие доходы	253	180	5 000,00	X	X	5 000,00	X
Увеличение остатков средств	271	510	0,96	0,96			X
Выплаты по расходам, всего:	300	X	X	12 552 502,93	10 267 724,76	4 486 598,40	X
в том числе:	X	X	X	X	X	X	X
Выплаты персоналу, всего	310	110	21 385 506,90	10 575 652,14	9 097 724,76	1 712 130,00	X
из них:	X	X	X	X	X	X	X
Фонд оплаты труда учреждений	311	111	16 363 494,70	8 060 994,89	6 987 499,81	1 315 000,00	X
Иные выплаты персоналу, за исключением фонда оплаты труда учреждений	312	112	14 780,00	14 780,00	0,00	0,00	X
Взносы по обязательному социальному страхованию	313	119	4 971 032,20	2 463 677,25	2 110 224,95	397 130,00	X
Выплаты и компенсации	314	266	36 200,00	36 200,00			X
Социальные и иные выплаты населению	320	300	0,00				X
из них:	X	X	0,00	X	X	X	X
Социальные выплаты гражданам, кроме публичных нормативных социальных выплат	321	321	0,00				X
Уплата налогов, сборов и иных платежей, всего	330	850	84 134,64	84 134,64			X
из них:	X	X	X	X	X	X	X
Уплата налога на имущество организаций и земельного налога	331	851	53 823,00	53 823,00			X
Уплата прочих налогов, сборов	332	852	25 611,64	25 611,64			X
Уплата иных платежей	333	853	4 700,00	4 700,00			X
Расходы на закупку товаров, работ, услуг, всего***	350	200	5 836 876,01	1 892 407,61	1 170 000,00	2 774 468,40	X
из них:	X	X	X	X	X	X	X
Прочая закупка товаров, работ и услуг, всего:	352	244	5 837 184,55	1 892 716,15	1 170 000,00	2 774 468,40	X
из них:	X	X	0,00	X	X	X	X
Услуги связи	X	244	70 694,21	70 694,21			X
Транспортные услуги	X	244	0,00	0,00			X
Коммунальные услуги	X	244	522 649,91	477 649,91		45 000,00	X
Арендная плата за пользование имуществом	X	244	308,54	308,54			X
Работы, услуги по содержанию имущества	X	244	511 072,47	59 162,20		451 910,27	X

1	2	3	4	5	6	8	9
Прочие работы, услуги	X	244	633 943,64	248 815,64		385 128,00	
Страхование	X	244	7 900,00	7 900,00		0,00	
Увеличение стоимости основных средств	X	244	1 240 000,00	0,00	1 170 000,00	70 000,00	
Увеличение стоимости материальных запасов	X	244	2 850 615,78	1 028 185,65		1 822 430,13	
Увеличение стоимости неисключительных прав	X	244	0,00	0,00		0,00	




* Приводятся только те показатели, по которым планируются поступления и выплаты.

** По строкам 100, 500 в графах 4-9 указываются планируемые суммы остатков средств на начало и конец планируемого периода при составлении Плана на этапе формирования

*** Плановые показатели по расходам по строке 350 графы 4 на соответствующий финансовый год должны быть равны показателям граф 4 - 6 по строке 0001 раздела IV.

Дополнительно прилагается штатное расписание учреждения на 1 января очередного (текущего) финансового года, утвержденное руководителем учреждения (по средствам

Руководитель государственного бюджетного учреждения
 Заместитель руководителя государственного бюджетного учреждения по
 Главному бухгалтер государственного бюджетного учреждения
 Исполнитель


 _____ Н.А. Любимова

 _____ Т.Н. Меньшова

 _____ Т.Н. Меньшова
 (подпись)

тел. 8(49354)23366

" 07 " 06 2019 г.

**III. Показатели по поступлениям и выплатам учреждения на
2020 г. (1-ый год планового периода)**

Наименование показателя*	Код строки	Код по бюджетной классификации Российской Федерации	Объем финансового обеспечения					
			всего	субсидии на финансовое обеспечение выполнения государственного задания	субсидии, предоставляемые в соответствии с абзацем вторым пункта 1 статьи 78.1 Бюджетного кодекса Российской Федерации	в том числе:		
						субсидии на финансовое обеспечение выполнения государственного задания	субсидии, предоставляемые в соответствии с абзацем вторым пункта 1 статьи 78.1 Бюджетного кодекса Российской Федерации	поступления от оказания услуг (выполнения работ) на платной основе и от иной приносящей доход деятельности
1	2	3	4	5	6	8	9	
Поступления от доходов, всего:	200	X	24 730 648,71	11 226 105,62	9 384 543,09	4 120 000,00		
в том числе:	X	X	X	X	X	X	X	
Доходы от оказания платных услуг, компенсаций затрат, всего	220	130	15 346 105,62	11 226 105,62	X	4 120 000,00	X	
из них:	X	X	X	X	X	X	X	
Предоставление социальных услуг гражданам пожилого возраста, инвалидам, детям, страдающим хроническими формами заболеваний, в стационарной форме социального обслуживания	221	130	6 604 869,62	3 484 869,62	X	3 120 000,00	X	
Предоставление социальных услуг в форме социального обслуживания на дому	222	130	8 741 236,00	7 741 236,00	X	1 000 000,00	X	
Прочие доходы	250	180	9 384 543,09	X	9 384 543,09	X	X	
из них:	X	X	X	X	X	X	X	
"Субсидия бюджетным учреждениям социального обслуживания Ивановской области на повышение средней заработной платы отдельным категориям работников учреждений бюджетной сферы до средней заработной платы в Ивановской области в соответствии с указами Президента Российской Федерации" в том числе: - на выполнение Указа Президента Российской Федерации от 7 мая 2012 г. № 597 "О мероприятиях по реализации государственной социальной политики"	251.1	180		X	9 384 543,09	X	X	
Выплаты по расходам, всего:	300	X	X	11 226 105,62	9 384 543,09	4 120 000,00		
в том числе:	X	X	X	X	X	X	X	
Выплаты персоналу, всего	310	110	20 255 138,69	9 158 465,60	9 384 543,09	1 712 130,00		

1	2	3	4	5	6	8	9
из них:	X	X	0,00	X	X	X	X
Фонд оплаты труда учреждений	311	111	15 545 590,39	7 022 800,00	7 207 790,39	1 315 000,00	
Иные выплаты персоналу, за исключением фонда оплаты труда учреждений	312	112	14 780,00	14 780,00		0,00	
Взносы по обязательному социальному страхованию на выплаты по оплате труда работников и иные выплаты работникам учреждений	313	119	4 694 768,30	2 120 885,60	2 176 752,70	397 130,00	
Уплата налогов, сборов и иных платежей, всего	330	850	60 000,00	60 000,00			
из них:	X	X	0,00	X	X	X	X
Уплата налога на имущество организаций и земельного налога	331	851	44 000,00	44 000,00			
Уплата прочих налогов, сборов	332	852	11 300,00	11 300,00			
Уплата иных платежей	333	853	4 700,00	4 700,00			
Расходы на закупку товаров, работ, услуг, всего***	350	200	4 415 201,48	2 007 331,48		2 407 870,00	
из них:	X	X	0,00	X	X	X	X
Прочая закупка товаров, работ и услуг, всего:	352	244	4 415 510,02	2 007 640,02		2 407 870,00	
из них:	X	X	0,00	X	X	X	X
Услуги связи	X	244	69 000,00	69 000,00			
Коммунальные услуги	X	244	485 000,00	485 000,00			
Арендная плата за пользование имуществом	X	244	308,54	308,54			
Работы, услуги по содержанию имущества	X	244	436 910,27	145 000,00		291 910,27	
Прочие работы, услуги	X	244	719 418,00	279 290,00		440 128,00	
Увеличение стоимости материальных запасов	X	244	2 704 873,21	1 029 041,48		1 675 831,73	

* Приводятся только те показатели, по которым планируются поступления и выплаты.

** По строкам 100, 500 в графах 4-9 указываются планируемые суммы остатков средств на начало и конец планируемого периода при составлении Плана на этапе

*** Плановые показатели по расходам по строке 350 графы 4 на соответствующий финансовый год должны быть равны показателям граф 4 - 6 по строке 0001 раздела IV.

Дополнительно прилагается штатное расписание учреждения на 1 января очередного (текущего) финансового года, утвержденное руководителем учреждения (по средствам

Руководитель государственного бюджетного учреждения
 Заместитель руководителя государственного бюджетного учреждения по
 Главному бухгалтер государственного бюджетного учреждения
 Исполнитель
 тел. 8(49354)23366
 " 07 " 06 2019 г.
 Н.А. Любимова
 Т.Н. Меньшова
 Т.Н. Меньшова
 (подпись)

**III. Показатели по поступлениям и выплатам учреждения на
2021 г. (1-ый год планового периода)**

Наименование показателя*	Код строки	Код по бюджетной классификации Российской Федерации	Объем финансового обеспечения					
			всего	субсидии на финансовое обеспечение выполнения государственного задания	субсидии, предоставляемые в соответствии с абзацем вторым пункта 1 статьи 78.1 Бюджетного кодекса Российской Федерации	в том числе:		из них гранты
						поступления от оказания услуг (выполнения работ) на платной основе и от иной приносящей доход деятельности	всего	
1	2	3	4	5	6	8	9	
Поступления от доходов, всего:	200	X	25 163 642,89	11 226 105,62	9 817 537,27	4 120 000,00		
в том числе:	X	X	X	X	X	X	X	
Доходы от оказания платных услуг, компенсаций затрат, всего	220	130	15 346 105,62	11 226 105,62	X	4 120 000,00	X	
из них:	X	X	X	X	X	X	X	
Предоставление социальных услуг гражданам пожилого возраста, инвалидам, детям, страдающим хроническими формами заболеваний, в стационарной форме социального обслуживания	221	130	6 604 869,62	3 484 869,62	X	3 120 000,00	X	
Предоставление социальных услуг в форме социального обслуживания на дому	222	130	8 741 236,00	7 741 236,00	X	1 000 000,00	X	
Прочие доходы	250	180	9 817 537,27	X	9 817 537,27	X	X	
из них:	X	X	0,00	X	X	X	X	
"Субсидия бюджетным учреждениям социального обслуживания Ивановской области на повышение средней заработной платы отдельным категориям работников учреждений бюджетной сферы до средней заработной платы в Ивановской области в соответствии с указами Президента	251.1	180	9 817 537,27	X	9 817 537,27	X	X	
Выплаты по расходам, всего:	300	X	25 163 642,89	11 226 105,62	9 817 537,27	4 120 000,00		
в том числе:	X	X	0,00	X	X	X	X	
Выплаты персоналу, всего	310	110	20 688 132,87	9 158 465,60	9 817 537,27	1 712 130,00		
из них:	X	X	0,00	X	X	X	X	
Фонд оплаты труда учреждений	311	111	15 878 151,21	7 022 800,00	7 540 351,21	1 315 000,00		

1	2	3	4	5	6	8	9
Иные выплаты персоналу, за исключением фонда оплаты труда учреждений	312	112	14 780,00	14 780,00		0,00	
Взносы по обязательному социальному страхованию на выплаты по оплате труда работников и иные выплаты работникам учреждений	313	119	4 795 201,66	2 120 885,60	2 277 186,06	397 130,00	
Уплата налогов, сборов и иных платежей, всего	330	850	60 000,00	60 000,00			
из них:	X	X	0,00	X	X	X	X
Уплата налога на имущество организаций и земельного налога	331	851	44 000,00	44 000,00			
Уплата прочих налогов, сборов	332	852	11 300,00	11 300,00			
Уплата иных платежей	333	853	4 700,00	4 700,00			
Расходы на закупку товаров, работ, услуг, всего***	350	200	4 415 201,48	2 007 331,48		2 407 870,00	
Прочая закупка товаров, работ и услуг, всего:	352	244	4 415 510,02	2 007 640,02		2 407 870,00	
из них:	X	X	0,00	X	X	X	X
Услуги связи	X	244	69 000,00	69 000,00			
Коммунальные услуги	X	244	485 000,00	485 000,00			
Арендная плата за пользование имуществом	X	244	308,54	308,54			
Работы, услуги по содержанию имущества	X	244	436 910,27	145 000,00		291 910,27	
Прочие работы, услуги	X	244	719 418,00	279 290,00		440 128,00	
Увеличение стоимости материальных запасов	X	244	2 704 873,21	1 029 041,48		1 675 831,73	

* Приводятся только те показатели, по которым планируются поступления и выплаты.

** По строкам 100, 500 в графах 4-9 указываются планируемые суммы остатков средств на начало и конец планируемого периода при составлении Плана на этапе IV.

*** Плановые показатели по расходам по строке 350 графы 4 на соответствующий финансовый год должны быть равны показателям граф 4 - 6 по строке 0001 раздела IV.

Дополнительно прилагается штатное расписание учреждения на 1 января очередного (текущего) финансового года, утвержденное руководителем учреждения (по средствам Руководитель государственного бюджетного учреждения

Н.А. Любимова

Заместитель руководителя государственного бюджетного учреждения по

Главный бухгалтер государственного бюджетного учреждения

Исполнитель

тел. 8(49354)23366

" 24 " 06 2019 г.

Т.Н. Меньшова

Т.Н. Меньшова

(подпись)

**III.1. Сведения о распределении поступлений по выплатам учреждения на
2019 г. (очередной/текущий финансовый год)**

Наименование показателя*	Код строки	Код по бюджетной классификации Российской Федерации	Объем финансового обеспечения									
			всего	субсидии на финансовое обеспечение выполнения государственного задания				в том числе:				поступления от оказания услуг (выполнения работ) на платной основе и от иной приносящей доход деятельности
				Предоставление социальных услуг гражданам пожилого	Предоставление социальных услуг в форме социального	Субсидия бюджетным учреждениям социального	Субсидии, предоставляемые в соответствии с абзацем	Отделение временного пребывания	Отделение социального обслуживания на дому	Прочие поступления		
1	2	3	4	5	6	10	14	15	18			
Выплаты по расходам, всего:	100	X	27 306 826,09	3 957 503,58	8 594 999,35	10 267 724,76	3 364 516,55	1 122 081,85				
в том числе:	X	X	X	X	X	X	X	X	X	X	X	X
Остатки прошлых лет, всего	200	X	264 040,52	108 468,70	43 973,42		94 516,55	17 081,85				
Уплата налогов, сборов и иных платежей, всего	230	850	12 275,00									
из них:	X	X	X	X	X	X	X	X	X	X	X	X
Уплата налога на имущество организаций и земельного налога	231	851	9 823,00									
Уплата прочих налогов, сборов	232	852	2 452,00									
Расходы на закупку товаров, работ, услуг, всего	250	200	251 765,52	96 193,70	43 973,42		94 516,55	17 081,85				
Прочая закупка товаров, работ и услуг, всего:	252	244	251 765,52	96 193,70	43 973,42		94 516,55	17 081,85				
из них:	X	X	X	X	X	X	X	X	X	X	X	X
Услуги связи	X	244	3 294,21	1 956,73	1 337,48							
Коммунальные услуги	X	244	5 000,00	5 000,00								
Увеличение стоимости основных средств	X	244	30 000,00				30 000,00					
Увеличение стоимости материальных запасов	X	244	213 471,31	89 236,97	42 635,94		64 516,55	17 081,85				
Средства текущего года, всего	300		27 042 785,57	3 849 034,88	8 551 025,93	10 267 724,76	3 270 000,00	1 105 000,00				0,00
Выплаты персоналу, всего	310	110	21 385 506,90	2 559 115,18	8 016 536,96	9 097 724,76	1 171 800,00	540 330,00				0,00

1	2	3	4	5	6	10	14	15	18
из них:	X	X	X	X	X	X	X	X	X
Фонд оплаты труда учреждений	311	111	16 363 494,70	1 934 871,57	6 126 123,32	6 987 499,81	900 000,00	415 000,00	
Иные выплаты персоналу, за исключением фонда оплаты труда учреждений	312	112	14 780,00	10 000,00	4 780,00	0,00	0,00	0,00	
Взносы по обязательному социальному страхованию на выплаты по оплате труда работников и иные выплаты работникам учреждений	313	119	4 971 032,20	605 343,61	1 858 333,64	2 110 224,95	271 800,00	125 330,00	
Выплата пособий и компенсаций	314	266	36 200,00	8 900,00	27 300,00				
Социальные и иные выплаты населению	320	300	0,00						
из них:	X	X	X	X	X	X	X	X	X
Социальные выплаты гражданам, кроме публичных нормативных социальных выплат	321	321	0,00						
Уплата налогов, сборов и иных платежей, всего	330	850	71 859,64	46 000,00	25 859,64				
из них:	X	X	X	X	X	X	X	X	X
Уплата налога на имущество организаций и земельного налога	331	851	44 000,00	36 000,00	8 000,00				
Уплата прочих налогов, сборов	332	852	23 159,64	5 300,00	17 859,64				
Уплата иных платежей	333	853	4 700,00	4 700,00	0,00				
Расходы на закупку товаров, работ, услуг, всего	350	200	5 585 110,49	1 243 919,70	508 320,79	1 170 000,00	2 098 200,00	564 670,00	
из них:	X	X	X	X	X	X	X	X	X
Прочая закупка товаров, работ и услуг, всего:	352	244	5 585 419,03	1 243 919,70	508 629,33	1 170 000,00	2 098 200,00	564 670,00	0,00
из них:	X	X	X	X	X	X	X	X	X
Услуги связи	X	244	67 400,00	36 800,00	30 600,00				

1	2	3	4	5	6	10	14	15	18
Коммунальные услуги	X	244	517 649,91	358 549,91	114 100,00			45 000,00	
Арендная плата за пользование имуществом	X	244	308,54	0,00	308,54				
Работы, услуги по содержанию имущества	X	244	511 072,47	44 510,56	14 651,64		279 110,27	172 800,00	
Прочие работы, услуги	X	244	633 943,64	55 295,64	193 520,00		156 718,00	228 410,00	
Страхование	X	244	7 900,00		7 900,00				
Увеличение стоимости основных средств	X	244	1 210 000,00			1 170 000,00	40 000,00		
Увеличение стоимости материальных запасов	X	244	2 637 144,47	748 763,59	147 549,15		1 622 371,73	118 460,00	

* Приводятся только те показатели, по которым планируются поступления и выплаты.

При формировании таблицы необходимо обеспечить соотношение следующих показателей:

- 1) Плановые показатели по расходам граф 5-9 по строке 100 на соответствующий год должны быть равны показателям графы 5 по строке 300 раздела III. "Показатели по
- 2) Плановые показатели по расходам граф 10-11 по строке 100 на соответствующий год должны быть равны показателям графы 6 по строке 300 раздела III. "Показатели по
- 3) Плановые показатели по расходам граф 12-13 по строке 100 на соответствующий год должны быть равны показателям графы 7 по строке 300 раздела III. "Показатели по
- 4) Плановые показатели по расходам граф 14-18 по строке 100 на соответствующий год должны быть равны показателям графы 8 по строке 300 раздела III. "Показатели по

Руководитель государственного бюджетного учреждения

Заместитель руководителя государственного бюджетного

Главный бухгалтер государственного бюджетного

Исполнитель

тел. 8(49354)23366

" 07 " 06 20 19 г.

Н.А. Любимова

Т.Н. Меньшова

Т.Н. Меньшова

(подпись)

1	2	3	4	5	6	10	14	15	18
Расходы на закупку товаров, работ, услуг, всего	350	200	2 007 331,48	1 286 038,02	721 293,46				
из них:	X	X	X	X	X	X	X	X	X
Прочая закупка товаров, работ и услуг, всего:	352	244	4 415 510,02	1 286 038,02	721 602,00	0,00	1 948 200,00	459 670,00	0,00
из них:	X	X	X	X	X	X	X	X	X
Услуги связи	X	244	69 000,00	37 000,00	32 000,00				
Коммунальные услуги	X	244	485 000,00	370 000,00	115 000,00				
Арендная плата за пользование имуществом	X	244	308,54	0,00	308,54				
Работы, услуги по содержанию имущества	X	244	436 910,27	60 000,00	85 000,00		154 110,27	137 800,00	
Прочие работы, услуги	X	244	719 418,00	50 000,00	229 290,00		221 718,00	218 410,00	
Увеличение стоимости материальных запасов	X	244	2 704 873,21	769 038,02	260 003,46		1 572 371,73	103 460,00	

* Приводятся только те показатели, по которым планируются поступления и выплаты.

При формировании таблицы необходимо обеспечить соотношение следующих показателей:

- 1) Плановые показатели по расходам граф 5-9 по строке 100 на соответствующий год должны быть равны показателям графы 5 по строке 300 раздела III. "Показатели по
- 2) Плановые показатели по расходам граф 10-11 по строке 100 на соответствующий год должны быть равны показателям графы 6 по строке 300 раздела III. "Показатели по
- 3) Плановые показатели по расходам граф 12-13 по строке 100 на соответствующий год должны быть равны показателям графы 7 по строке 300 раздела III. "Показатели по
- 4) Плановые показатели по расходам граф 14-18 по строке 100 на соответствующий год должны быть равны показателям графы 8 по строке 300 раздела III. "Показатели по

Руководитель государственного бюджетного учреждения

Заместитель руководителя государственного бюджетного

Главный бухгалтер государственного бюджетного

Исполнитель

тел. 8(49354)23366

" 04 " 06 20 19 г.

Н.А. Любимова
Н.А. Любимова

Т.Н. Меньшова
Т.Н. Меньшова

Т.Н. Меньшова
Т.Н. Меньшова
(подпись)

1	2	3	4	5	6	10	14	15	18
из них:	X	X	X	X	X	X	X	X	X
Прочая закупка товаров, работ и услуг, всего:	352	244	4 415 510,02	1 286 038,02	721 602,00	0,00	1 948 200,00	459 670,00	0,00
из них:	X	X	X	X	X	X	X	X	X
Услуги связи	X	244	69 000,00	37 000,00	32 000,00				
Коммунальные услуги	X	244	485 000,00	370 000,00	115 000,00				
Арендная плата за пользование имуществом	X	244	308,54	0,00	308,54				
Работы, услуги по содержанию имущества	X	244	436 910,27	60 000,00	85 000,00		154 110,27	137 800,00	
Прочие работы, услуги	X	244	719 418,00	50 000,00	229 290,00		221 718,00	218 410,00	
Увеличение стоимости материальных запасов	X	244	2 704 873,21	769 038,02	260 003,46		1 572 371,73	103 460,00	

* Приводятся только те показатели, по которым планируются поступления и выплаты.

При формировании таблицы необходимо обеспечить соотношение следующих показателей:

- 1) Плановые показатели по расходам граф 5-9 по строке 100 на соответствующий год должны быть равны показателям графы 5 по строке 300 раздела III. "Показатели по
- 2) Плановые показатели по расходам граф 10-11 по строке 100 на соответствующий год должны быть равны показателям графы 6 по строке 300 раздела III. "Показатели по
- 3) Плановые показатели по расходам граф 12-13 по строке 100 на соответствующий год должны быть равны показателям графы 7 по строке 300 раздела III. "Показатели по
- 4) Плановые показатели по расходам граф 14-18 по строке 100 на соответствующий год должны быть равны показателям графы 8 по строке 300 раздела III. "Показатели по

Руководитель государственного бюджетного учреждения

Заместитель руководителя государственного бюджетного

Главный бухгалтер государственного бюджетного

Исполнитель

тел. 8(49354)23366

" 04 " 06 2019 г.

Н.А. Любимова

Т.Н. Меньшова

Т.Н. Меньшова

(подпись)

IV. Показатели выплат по расходам на закупку товаров, работ, услуг учреждения на 2019 год и плановый период 2020 и 2021 годов

Наименование показателя	Код строки	Год начала закупки	Сумма выплат по расходам на закупку товаров, работ и услуг в том числе:											
			всего на закупки						в соответствии с Федеральным законом от 05.04.2013 № 44-ФЗ "О контрактной системе в сфере закупок товаров, работ, услуг для обеспечения государственных и муниципальных нужд"					
			на 2019 г. (очередной финансовый год)	на 2020 г. (1-ый год планового периода)	на 2021 г. (2-ой год планового периода)	на 2019 г. (очередной финансовый год)	на 2020 г. (1-ый год планового периода)	на 2021 г. (2-ой год планового периода)	на 2019 г. (очередной финансовый год)	на 2020 г. (1-ый год планового периода)	на 2021 г. (2-ой год планового периода)	на 2019 г. (очередной финансовый год)	на 2020 г. (1-ый год планового периода)	на 2021 г. (2-ой год планового периода)
Выплаты по расходам на закупку товаров, работ, услуг, всего	2	3	4	5	6	7	8	9	10	11	12			
в том числе:														
на оплату контрактов, заключенных до начала очередного финансового года:														
Субсидии на финансовое обеспечение государственного задания	0001	X	5 836 876,01	4 415 201,48	4 415 201,48	3 062 407,61	2 007 331,48	2 007 331,48	2 774 468,40	2 407 870,00	2 407 870,00			
на закупку товаров работ, услуг по году начала закупки:														
Субсидии на финансовое обеспечение государственного задания	0001*	X	10 944,12	X	X	10 944,12	X	X	X	X	X			
Поступления от оказания услуг (выполнения работ) на платной основе и от государственного задания	1001	2018	10 944,12			10 944,12								
Поступления от оказания услуг (выполнения работ) на платной основе и от государственного задания	2001**	X	5 825 931,89	4 415 201,48	4 415 201,48	3 051 463,49	2 007 331,48	2 007 331,48	2 774 468,40	2 407 870,00	2 407 870,00			
Субсидии на финансовое обеспечение государственного задания	2001	2019	3 051 463,49			3 051 463,49								
Поступления от оказания услуг (выполнения работ) на платной основе и от государственного задания	2001	2019	2 774 468,40			2 774 468,40								
Субсидии на финансовое обеспечение государственного задания	2001	2020		2 007 331,48		2 007 331,48								
Поступления от оказания услуг (выполнения работ) на платной основе и от государственного задания	2001	2020		2 407 870,00		2 407 870,00								
Субсидии на финансовое обеспечение государственного задания	2001	2021			2 007 331,48	2 007 331,48								
Поступления от оказания услуг (выполнения работ) на платной основе и от государственного задания	2001	2021			2 407 870,00	2 407 870,00								

При формировании таблицы необходимо обеспечить соотношение следующих показателей:

- 1) показатели графы 4 -12 по строке 0001 должны быть равны сумме показателей графы по строкам 1001 и 2001;
- 2) показатели графы 4 по строкам 0001, 1001 и 2001 должны быть равны сумме показателей графы 7 и 10 по соответствующим строкам;
- 3) показатели графы 5 по строкам 0001, 1001 и 2001 должны быть равны сумме показателей графы 8 и 11 по соответствующим строкам;
- 4) показатели графы 6 по строкам 0001, 1001 и 2001 должны быть равны сумме показателей графы 9 и 12 по соответствующим строкам;
- 5) показатели по строке 0001 графы 7 - 9 по каждому году формирования показателей выплат по расходам на закупку товаров, работ, услуг не могут быть меньше показателей по строке 350 в графах 5 - 7 раздела III. Показатели по поступлениям и выплатам учреждения* на соответствующий год настоящего Приложения;

6) показатели строки 0001 графы 10 - 12 не могут быть больше показателей строки 350 графы 8 раздела III. Показатели по поступлениям и выплатам учреждения* на соответствующий год настоящего Приложения;

7) показатели строки 0001 графы 10-12 должны быть равны нулю, если все закупки товаров, работ и услуг осуществляются в соответствии с Федеральным законом от 05.04.2013 № 44-ФЗ "О контрактной системе в сфере закупок товаров, работ, услуг для обеспечения государственных и муниципальных нужд".

* В графах 7-12 указываются суммы оплаты в соответствующем финансовом году по контрактам (договорам), заключенным до начала очередного финансового года, при этом в графах 7 - 9 указываются суммы в соответствии с Федеральным законом от 03.04.2013 № 44-ФЗ "О контрактной системе в сфере закупок товаров, работ, услуг для обеспечения государственных и муниципальных нужд", а в графах 10 - 12 - по договорам, заключенным в соответствии с Федеральным законом от 18.07.2011 № 223-ФЗ "О закупках товаров, работ, услуг отдельными видами юридических лиц".

** В графах 7-12 указываются в разрезе года начала закупки суммы планируемых в соответствующем финансовом году выплат по контрактам (договорам), для заключения которых планируется начать закупку, при этом в графах 7 - 9 указываются суммы планируемых выплат по контрактам, для заключения которых в соответствующем году согласно Федеральному закону от 05.04.2013 № 44-ФЗ "О контрактной системе в сфере закупок товаров, работ, услуг для обеспечения государственных и муниципальных нужд" планируется разместить извещение об осуществлении закупки товаров, работ, услуг для обеспечения государственных или муниципальных нужд либо направить приглашение принять участие в определении поставщика (подрядчика, исполнителя) или проект контракта, а в графах 10-12 указываются суммы планируемых выплат по договорам, для заключения которых в соответствии с Федеральным законом от 18.07.2011 № 223-ФЗ "О закупках товаров, работ, услуг отдельными видами юридических лиц" осуществляется закупка (планируется начать закупку) в порядке, установленном положением о закупке.

Руководитель государственного бюджетного учреждения
 Заместитель руководителя государственного бюджетного
 Главный бухгалтер государственного бюджетного учреждения
 Исполнитель

Шубович Н.А. Шубович
Меншова Т.Н. Меншова
Меншова Т.Н. Меншова
 (подпись)

тел. 8(49354)23366
 "04" 06 2019 г.